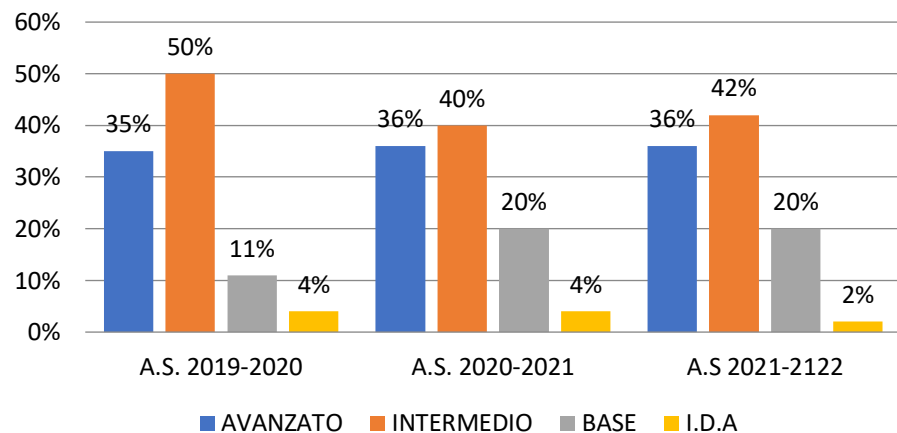


ANALISI DEGLI ESITI SCOLASTICI

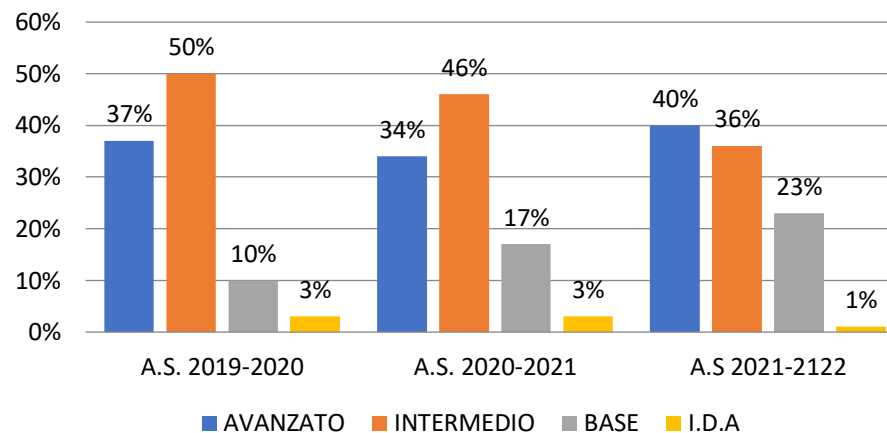
TABELLA DI SINTESI MEDIA RISULTATI DI APPRENDIMENTO SCUOLA PRIMARIA

ITALIANO				
ANNI	AVANZATO	INTERMEDIO	BASE	PRIMA ACQUISIZIONE
A.S. 2019-2020	35%	50%	11%	4%
A.S. 2020-2021	36%	40%	20%	4%
A.S. 2021-2122	36%	42%	20%	2%
MATEMATICA				
A.S. 2019-2020	37%	50%	10%	3%
A.S. 2020-2021	34%	46%	17%	3%
A.S. 2021-2122	40%	36%	23%	1%
INGLESE				
A.S. 2019-2020	35%	46%	15%	3%
A.S. 2020-2021	31%	43%	23%	3%
A.S. 2021-2122	39%	38%	22%	1%

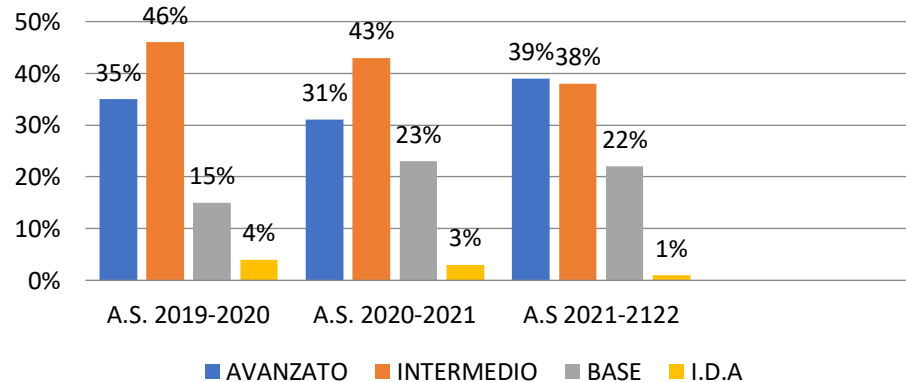
Comparazione livelli di apprendimento Italiano Scuola Primaria



Comparazione livelli di apprendimento Matematica Scuola Primaria



Comparazione livelli di apprendimento Inglese Scuola Primaria



livelli: avanzato (blu) - intermedio (marrone) - base (grigio) - in via di prima acquisizione (giallo)

- *Tenuta/incremento del livello avanzato intorno al 35/40% circa*
- *riduzione del livello intermedio dal 50% al 40% circa*
- *aumento del livello base dal 10% al 20% circa*
- *riduzione del livello prima acquisizione dal 4% al 1% circa*

TABELLA DI SINTESI MEDIA RISULTATI DI APPRENDIMENTO SCUOLA SECONDARIA DI PRIMO GRADO				
ITALIANO				
ANNI	AVANZATO	INTERMEDIO	BASE	PRIMA ACQUISIZIONE
A.S. 2019-2020	21%	52%	21%	6%
A.S. 2020-2021	28%	45%	27%	0%
A.S. 2021-2122	24%	41%	30%	5%
MATEMATICA				
A.S. 2019-2020	21%	48%	23%	8%
A.S. 2020-2021	27%	45%	27%	1%
A.S. 2021-2122	24%	49%	29%	5%
INGLESE				
A.S. 2019-2020	18%	38%	27%	17%
A.S. 2020-2021	18%	43%	39%	0%
A.S. 2021-2122	16%	40%	34%	10%

livelli: in via di prima acquisizione (rosso -) base (verde) - intermedio (azzurro) – avanzato (giallo)

